

---

# 讯网自考学业综合评价客户端

## 操 作 手 册

武汉讯网信息技术有限公司

2023年1月

# 目录

一、概述.....	2
二、客户端安装.....	2
1. 进入系统、查看安装文件连接.....	2
2. 安装客户端.....	3
三、客户端使用.....	6

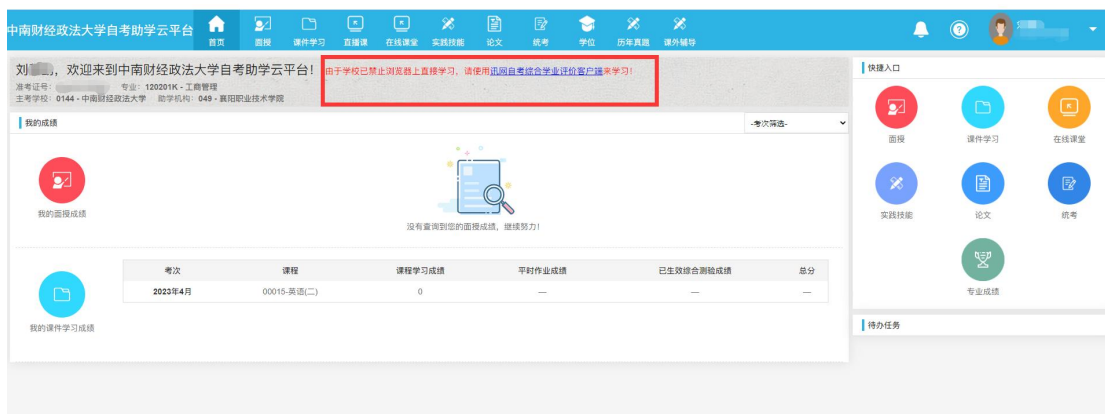
## 一、概述

为了更好的保证考生在学业综合评价学习、作业、考试过程中的真实性与数据安全性，根据主考学校的要求，禁止考生在浏览器中直接学习、作业、考试，改为使用**讯网自考综合学业评价客户端**。

## 二、客户端安装

### 1. 进入系统、查看安装文件连接

- (1) 前提：主考学校已设置使用**讯网自考综合学业评价客户端**。
- (2) 考生进入**讯网教学云平台**，登录进入首页如下图：



(3) 点击首页中提示的[讯网自考综合学业评价客户端](#)，下载客户端安装文件。



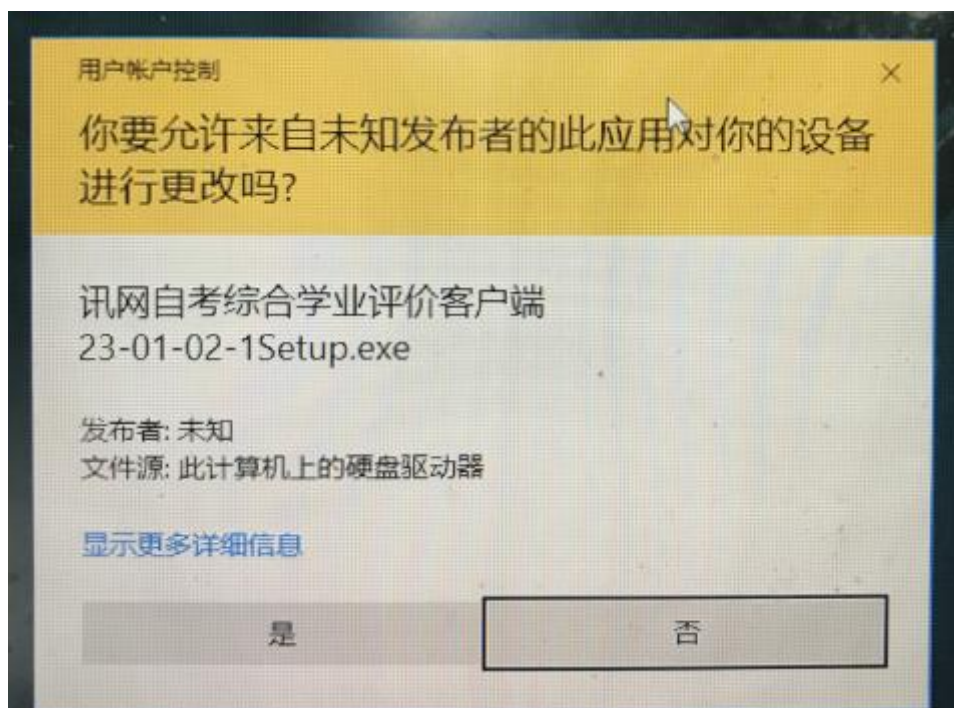
(4) 说明：进入面授、课件学习、实践技能时，系统也会提示使用客户端，如下图：



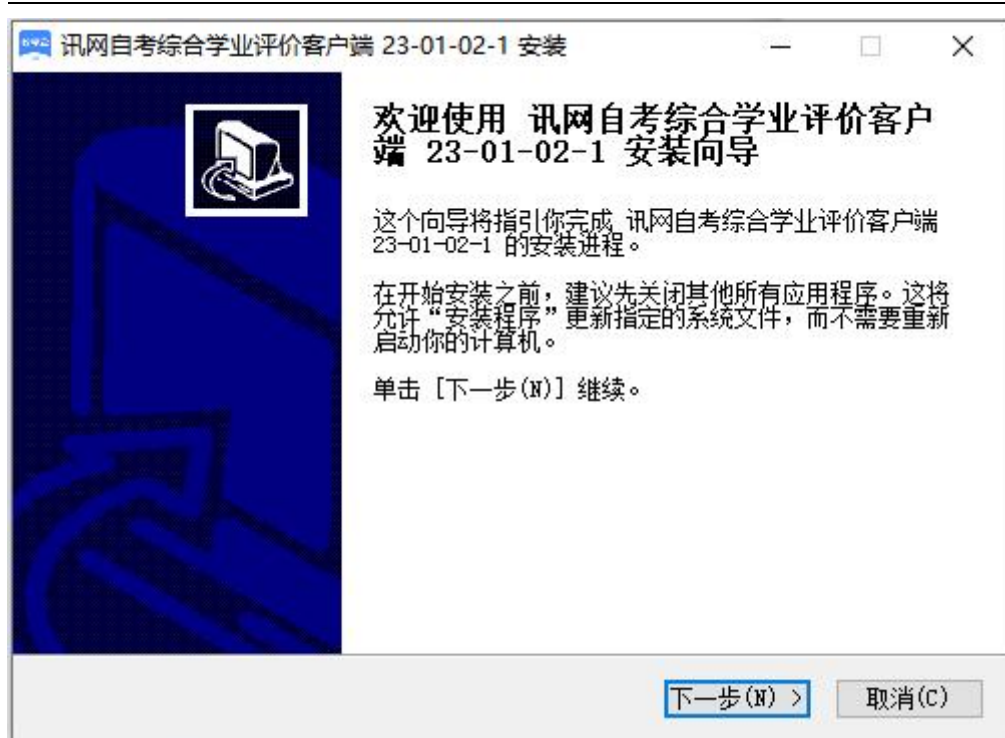
可通过提示中的连接下载安装文件。

## 2. 安装客户端

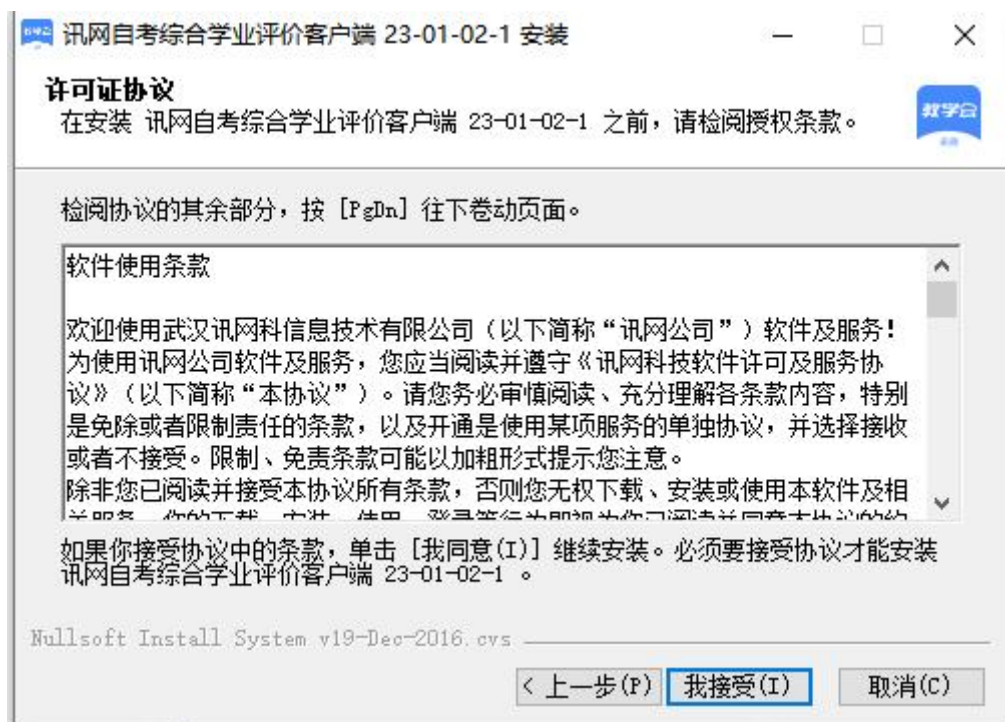
(1) 以管理员身份运行安装文件，如出现下面对话框时选择仍要运行：



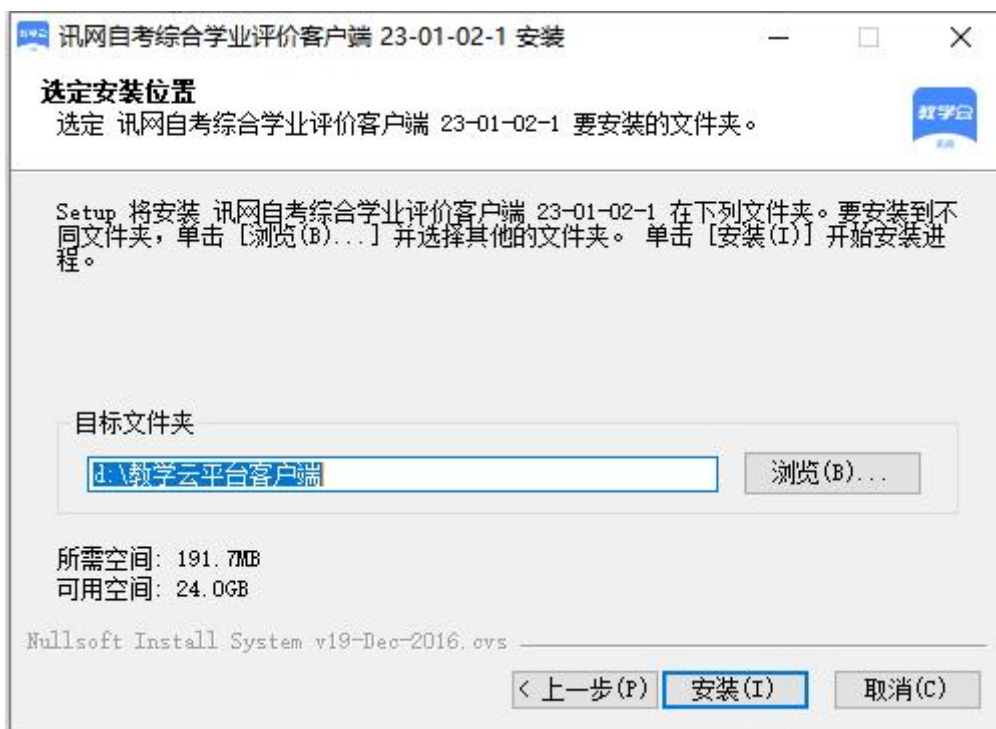
选择是



点击下一步



点击我接受



然后选择位置进行安装，安装过程中如被安全软件拦截时，请选择允许，或在安装前退出已安装的安全防护软件（如 360 安全卫士、金山卫士等），以免客户端安装失败。

(2) 安装完成后，电脑桌面将出现软件图标：



### 三、客户端使用

双击客户端软件图标运行客户端，客户端启动后出现教学云平台登录页面，如下图：



学生仍然使用以前的讯网教学云平台账号登录登录系统。登录后使用操作和以前浏览器中操作一样，如下图：

